

Lar de Sant'Ana Matosinhos

BALANÇO EM 31 DE DEZEMBRO DE 2019

Unidade Monetária: Euro


RUBRICAS	NOTAS	DATAS	
		31-12-2019	31-12-2018
ACTIVO			
Activo não corrente			
Activos fixos tangíveis	4	2.681.791,28	2.720.417,69
Activos intangíveis	5	95.238,00	97.812,00
Investimentos financeiros	10.3	556.349,95	555.855,92
		3.333.379,23	3.374.085,61
Activo corrente			
Inventários	6	4.124,03	3.286,79
Créditos a receber	10.4	7.045,57	15.852,21
Estado e outros entes públicos	10.4	3.096,03	10.925,62
Diferimentos		6.677,75	5.204,37
Outros activos correntes	10.4	38.033,47	15.647,53
Caixa e depósitos bancários	10.6	54.769,75	67.075,06
		113.746,60	117.991,58
Total do activo		3.447.125,83	3.492.077,19
FUNDOS PATRIMONIAIS E PASSIVO			
Fundos patrimoniais			
Fundos		1.172,18	1.172,18
Resultados transitados		1.127.703,92	1.126.325,52
Outras variações nos fundos patrimoniais	9.2, 9.3	2.109.508,93	2.162.055,01
		3.238.385,03	3.289.552,71
Resultado líquido do período		-1.278,62	1.378,40
Total dos fundos patrimoniais	10.2	3.237.106,41	3.290.931,11
Passivo			
Passivo não corrente			
Provisões	8	5.025,00	5.025,00
		5.025,00	5.025,00
Passivo corrente			
Fornecedores	10.5	10.498,71	11.327,39
Estado e outros entes públicos	10.5	18.348,15	17.922,91
Financiamentos obtidos	10.5	16.834,16	11.148,16
Diferimentos		926,32	389,20
Outros passivos correntes	10.5	158.387,08	155.333,42
		204.994,42	196.121,08
Total do passivo		210.019,42	201.146,08
Total dos fundos patrimoniais e do passivo		3.447.125,83	3.492.077,19

O Contabilista Certificado



CC n.º 18.251

A Direcção



 Emanuel António Baptista de Sousa

 Paulo Alexandre Faustino de Sousa

 Paulo Luís de Sousa

Lar de Sant'Ana Matosinhos


DEMONSTRAÇÃO DOS RESULTADOS POR NATUREZAS

Período findo em 31 de Dezembro de 2019

Unidade Monetária: Euro

RENDIMENTOS E GASTOS	NOTAS	PERÍODOS	
		2019	2018
Vendas e serviços prestados	7.1	718.718,06	726.468,43
Subsídios, doações e legados à exploração	9.1, 13.5	670.367,87	567.954,02
Custo das mercadorias vendidas e matérias consumidas	6	-262.864,72	-228.166,18
Fornecimentos e serviços externos	13.6	-334.326,77	-292.458,47
Gastos com o pessoal	11.1	-749.789,04	-717.499,81
Imparidade de dívidas a receber	13.9	-7.110,49	-13.919,47
Outros rendimentos	13.7	95.611,97	94.870,45
Outros gastos	13.8	-13.211,46	-4.697,07
Resultado antes de depreciações, gastos de financiamento e impostos		117.395,42	132.551,90
Gastos/reversões de depreciação e de amortização	4, 5	-119.041,75	-131.859,33
Resultado operacional (antes de gastos de financiamento e impostos)		-1.646,33	692,57
Juros e rendimentos similares obtidos	7.1	367,71	685,83
Resultado antes de impostos		-1.278,62	1.378,40
Imposto sobre o rendimento do período		0,00	0,00
Resultado líquido do período		-1.278,62	1.378,40

O Contabilista Certificado



CC n.º 18.251

A Direcção

Esse aqui António Brandão de Sousa
Modo de fazer o que se pede
António Brandão de Sousa
Zaue Alexandre Faustino Antunes
Ana Paula Caminha

Lar de Sant'Ana Matosinhos

DEMONSTRAÇÃO DE FLUXOS DE CAIXA

Período findo em 31 de Dezembro de 2019

Unidade Monetária: Euro

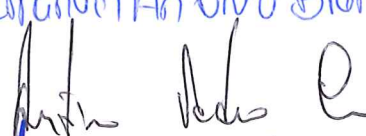
RUBRICAS	NOTAS	PERÍODOS	
		2019	2018
Fluxos de caixa das actividades operacionais - método directo			
Recebimentos de clientes e utentes		695.030,71	710.023,15
Recebimentos de subsídios	13.4	572.659,46	523.709,16
Recebimentos de donativos		12.324,30	12.075,29
Pagamentos a fornecedores		-567.251,66	-515.142,92
Pagamentos ao pessoal		-749.327,34	-709.988,83
Caixa gerada pelas operações		-36.564,53	20.675,85
Pagamento/recebimento do imposto sobre o rendimento		0,00	0,00
Outros recebimentos/pagamentos		108.026,57	62.372,74
Fluxos de caixa das actividades operacionais (1)		71.462,04	83.048,59
Fluxos de caixa das actividades de investimento			
Pagamentos respeitantes a:			
<i>Activos fixos tangíveis</i>		-83.887,03	-38.565,39
<i>Investimentos financeiros</i>		-601.906,58	-251.695,22
Recebimentos provenientes de:			
<i>Activos fixos tangíveis</i>		246,00	0,00
<i>Investimentos financeiros</i>		601.412,55	250.010,39
<i>Subsídios ao investimento</i>			
<i>Outros activos</i>			
<i>Subsídios ao investimento</i>			
<i>Juros e rendimentos similares</i>		367,71	685,83
Fluxos de caixa das actividades de investimento (2)		-83.767,35	-39.564,39
Fluxos de caixa das actividades de financiamento			
Recebimentos provenientes de:			
<i>Financiamentos obtidos</i>		0,00	0,00
Pagamentos respeitantes a:			
<i>Financiamentos obtidos</i>		0,00	0,00
<i>Juros e gastos similares</i>		0,00	0,00
Fluxos de caixa das actividades de financiamento (3)		0,00	0,00
Variação de caixa e seus equivalentes (1+2+3)		-12.305,31	43.484,20
Efeito das diferenças de câmbio			
Caixa e seus equivalentes no início do período		67.075,06	23.590,86
Caixa e seus equivalentes no fim do período	10.6	54.769,75	67.075,06

O Contabilista Certificado



CC n.º 18.251

A Direcção


 Manuel António Branco de Souza
 Paulo António Branco de Souza
 Paulo António Branco de Souza
 Paulo António Branco de Souza